



# ÉQUIPEZ VOTRE ATELIER

Printemps et Été  
2020

Fierté Canadienne



## MACHINERIE PLUS

### 514-523-8080

**KING**  
INDUSTRIAL

**35+**  
ANS

Depuis 1983

**ENSEMBLE DE FORETS**  
29 mcx. au TITANE  
KDB-29T

29 1/16"-1/2" x 1/64" **\$29.99**

**PERCEUSE À COLONNE 17"**

Garde de sécurité pour perceuse à colonne KM-118

Convient: KC-118FC, KC-118FC-LS

**\$19.99**

**KC-118FC**

- Moteur de 12.5 amp.
- 16 Vitesses (240-3400) tr./min
- Diamètre de perçage 17"
- Abaissement 3 1/4"
- Mandrin 5/8"

**\$625.**

**KC-118FC-LS**

- Moteur de 12.5 amp.
- 16 Vitesses (240-3400) tr./min
- Diamètre de perçage 17"
- Abaissement 3 1/4"
- Mandrin 5/8"

**\$725.**

**PERCEUSE À COLONNE INDUSTRIELLE 17"**  
Avec garde de sécurité protégé par interrupteur de fin de course

**ENSEMBLE BONI D'ACCESSOIRES**  
5 MCX GRATUIT INCLUS

Avec l'achat d'une

**PERCEUSE-FRAISEUSE PDM-30**

Inclus: état de perceuse à angle, mandrin pour perceuse avec clé, arbre de mandrin, fraise à surfacer au carbure et adaptateur

**\$343.85**

**PERCEUSE-FRAISEUSE AVEC GARDE DE SÉCURITÉ PROTÉGÉ PAR INTERRUPTEUR DE FIN DE COURSE**  
PDM-30

- Diam. de travail 16 1/2"
- Capacité de perçage 1 1/4"
- Capacité de surfacage 3"
- 12 vitesses (150-2500 tr/min)
- Distance d'abaissement 5"
- Arbre cintré R8

**\$2299.**

EN OPTION

**ENTRAÎNEUR DE TABLE AUTOMATIQUE**  
PFM-32

Pour # PDM-30

**\$599.**

**SUPPORT POUR PERCEUSE-FRAISEUSE**  
SS-45

Construction en acier robuste

**\$279.99**

**COMPRESSEUR À AIR 5.5 CV**  
DÉBIT MAX DE 24 GALLONS

KC-3124V2

- Pression maximale de 150 lb/po<sup>2</sup>
- 7.6 pi<sup>3</sup>/min @ 40 lb/po<sup>2</sup>
- 6.0 pi<sup>3</sup>/min @ 90 lb/po<sup>2</sup>

Pompe à 2 cylindres en fonte d'acier lubrifiée à l'huile avec tête à étape simple

**\$699.**

**DÉVIDOIR RÉTRACTABLE AVEC BOYAU À AIREN POLYMÈRE HYBRIDE**

K-5038FRL  
50 pi. x 3/8"

- Flexibilité à toutes températures (-40°C à 65°C)
- Comprend quincaillerie pour montage murale

**\$99.99**

**DÉVIDOIR MANUEL AVEC BOYAU À AIREN POLYMÈRE HYBRIDE**

K-10014FRL  
100 pi. x 1/4"

- Flexibilité à toutes températures (-40°C à 65°C)
- Base à pivot de 360°

**\$99.99**

Perceuse à Colonne la plus innovante...  
De tous les temps

**DVR avec Logiciel de Contrôle Adaptif<sup>MC</sup>**

PAR: KING INDUSTRIAL

**PERCEUSE À COLONNE NOVA VOYAGER DVR DE 18"**  
58000

- Puissant moteur à entraînement direct et couple élevé de 1.75 CV sans poulies ou courroies pour causer des vibrations
- Technologie de Transmission Directe Numérique à Réductance Variable (DVR) avec Logiciel de Contrôle Adaptif<sup>MC</sup>
- Arbre cintré: MT #2
- Comprend mandrin de 5/8" et clé, câble USB pour firmware, clé à aler, clé et clés hexagonales de réglage

**\$1999.**

**TOUR À MÉTAL/FRAISEUSE COMBINÉ DE 16" X 20"**

KC-1620CLM

- Deux puissants moteurs de 3/4 CV, 110V
- Mandrins de tour à métal et perceuse avec gardes de sécurité protégés par interrupteur de fin de course et porte-outil avec garde de sécurité standard
- Comprend mandrin 5"-3 mors, engrenages impériaux et métriques, porte-outil à changement rapide avec capacité de 1/2", lunette fixe, lunette mobile, cadran indicateur pour pas de vis, pointes fixe MT#3 et MT#4, mandrin de perçage de 1/2" et boîte à outils avec clés d'ajustements

**\$2999.**

EN OPTION

**SUPPORT**  
SS-1620CLM

(41-3/8" x 19-1/4" x 30-1/2")

**\$299.**

EN OPTION

**KM-124**  
Bloc d'élévation avec rainures en T de 7/16" en option (7-7/8" x 5-7/8" x 5")

**\$119.**

**ENS. DE PORTE-COUTEAUX 5 MCX**

KM-046  
3/8" Shank  
Convient: KC-0712ML, KC-1022ML, KC-1620CLM

**\$59.**

**SCIE À RUBAN 7" X 12" POUR MÉTAL**

KC-712BC

- Moteur 11.5 amp.
- 4 vitesses (85-130-180-235 pi. min.)
- Système de refroidissement
- Guide à roulement à billes ajustable



**\$1399.**

BREVET  
Système d'étau à action rapide  
"TRU-LOCK"<sup>MC</sup>

Modèle	Longueur	Largeur	Type	DPP	Épaisseur	Prix
KBB-712-10	93"	3/4"	H.S.S.	10	.032"	\$19.99
KBB-712-14	93"	3/4"	H.S.S.	14	.032"	\$19.99
KBB-712-18	93"	3/4"	H.S.S.	18	.032"	\$19.99
KBB-712-BM-610	93"	3/4"	Bi-Métal	6-10	.032"	\$64.99
KBB-712-BM-1014	93"	3/4"	Bi-Métal	10-14	.032"	\$64.99

**ARCTIC FLEX**

(-40°C à 65°C)  
PRESSION MAXIMALE 300 LB/PO<sup>2</sup>

**BOYAUX À AIR INDUSTRIEL EN POLYMÈRE HYBRIDE**

K-2514H	25'x1/4"	\$19.99
K-2538H	25'x3/8"	\$26.99
K-5014H	50'x1/4"	\$29.99
K-5038H	50'x3/8"	\$39.99
K-10014H	100'x1/4"	\$49.99
K-10038H	100'x3/8"	\$59.99



# COMPRESSEURS À AIR ACCESSOIRES

## COMPRESSEUR À AIR 5.5 CV DÉBIT MAX DE 20 GALLONS

KC-2051H2

- Pression maximale de 150 lb/po<sup>2</sup>
- 7.6 pi<sup>3</sup>/min @ 40 lb/po<sup>2</sup>
- 6.0 pi<sup>3</sup>/min @ 90 lb/po<sup>2</sup>

Pompe à 2 cylindres  
en fonte d'acier lubrifiée  
à l'huile avec  
tête à étape simple

**\$599.**



Valve de  
sécurité  
ASME

## COMPRESSEUR À AIR DE TYPE BROUETTE 6.5 CV À ESSENCE KC-6510G1

- Pression maximale de 150 lb/po<sup>2</sup>
- 14.1 pi<sup>3</sup>/min @ 40 lb/po<sup>2</sup>
- 11.2 pi<sup>3</sup>/min @ 100 lb/po<sup>2</sup>

**\$799.**



Valve de  
sécurité  
ASME

## COMPRESSEUR À AIR À HAUT RENDEMENT 7.5 CV DÉBIT MAX DE 80 GALLONS

KC-7180V1-MS

- Haut rendement de 30 pi<sup>3</sup>/min @ 100 lb/po<sup>2</sup>
- Pression maximale de 150 lb/po<sup>2</sup>
- 43 pi<sup>3</sup>/min @ 40 lb/po<sup>2</sup>
- 30 pi<sup>3</sup>/min @ 100 lb/po<sup>2</sup>

Pompe à 2 cylindres  
en fonte d'acier lubrifiée  
à l'huile avec  
tête à étape simple

**\$3250.**



Comprend  
interrupteur  
magnétique

Valve de  
sécurité  
ASME

## ENSEMBLES DE PISTOLETS À PEINTURER



8180 **\$29.99** 8182 **\$39.99**



8185 **\$49.99** 8190 **\$59.99**  
HVL P



2 8195 **\$79.99**

## ENS. D'OUTILS PNEUMATIQUES 71 MCX



8171  
Comprend Clé à Chocs 1/2", Clé à  
Cliquet 3/8", Marteau Pneumatique et  
Meule Pneumatique 1/4"

**\$129.99**

## GONFLEUR DE PNEUS AVEC MANOMÈTRE K-1630

K-1630

**\$19.99**

## BOUTEILLE D'HUILE POUR COMPRESSEUR KW-077

**\$7.99** (850ml)



## ASPIRATEURS DE MATÉRIAUX SECS/HUMIDES Système de double filtration

8530LPN

- Cordon d'alimentation de 12 pieds
- Comprend boyau souple de 6 pi. x 1-1/4", rallonge de 2 mcx, sac de poussière de 30L, filtre-cartouche, filtre en mousse, filtre réutilisable, embout tout usage de 10" et embout en bec

Bouchon  
d'écoulement

**\$79.99**



8540LST

- Moteur max. 5 CV
- 10 gallons US (40L)
- Poteaux d'enroulement pour cordon d'alimentation de 12 pieds
- Comprend boyau souple de 6 pi. x 1-1/4", rallonge de 2 mcx, sac de poussière de 40L, filtre-artouche, filtre en mousse, filtre réutilisable, embout tout usage de 10" et embout en bec

**\$149.99**

Bouchon  
d'écoulement



5 PEAK HP 10 40 LITERS GALLON US

8560LST

- Moteur max. 6.5 CV
- 16 gallons US (60L)
- Poteaux d'enroulement pour cordon d'alimentation de 18 pieds
- Comprend boyau souple de 8 pi. x 2-1/2", rallonge 2-1/2" 2 mcx, poignée courbée avec contrôle d'air, filtre-cartouche, filtre en mousse, embout tout usage de 14" avec raclette, embout gobeur, embout bec et sac d'entreposage pour

Bouchon  
d'écoulement

**\$249.99**

6.5 PEAK HP 16 60 LITERS GALLON US



## FILTRE-CARTOUCHE HEPA KVAC-1145 CONVIENT

8520LP, 8530LPN, 8531LP-B, 8540LST,

**\$25.**

## FILTRE-CARTOUCHE HEPA KVAC-1150 CONVIENT

8560LST

**\$25.**

## BOYAUX D'ARROSAGE EN POLYMÈRE HYBRIDE

K-5058GH  
5/8" x 50 pi.

**\$39.99**

K-10058GH  
5/8" x 100 pi.

**\$69.99**



150 PSI (Opération) / 450 PSI (Éclatement)  
Flexibilité extrême à toutes températures



## PONCEUSE À COURROIE 3" X 79" POUR LE MÉTAL

KC-379MS

- La courroie de ponçage tourne sur une roue d'alimentation ventilée et une roue arrière en caoutchouc de 7-1/2"
- Tête pivote vers le haut ou vers le bas
- Hauteur de travail en position horizontale de 36"
- Comprend courroie pur zirconia de 80 grains

Couvercle du haut avec charnières donne accès à la courroie entière pour les pièces plus longues



2 CV  
(220V)

**\$959.**

### COURROIES DE PONÇAGE ZIRCONIA PUR POUR LE MÉTAL 3" X 79"

Modèle	Grandeur	Grain	Ens.	Prix
SB-379-60	3" x 79"	60	1	\$18.99
SB-379-80	3" x 79"	80	1	\$18.99
SB-379-120	3" x 79"	120	1	\$18.99

## PIED DE COULISSE FRACTIONNAIRE NUMÉRIQUE KM-106

- Conversion en graduations impériales (décimale et rationnaire) et métriques
- Deux piles 3V au lithium inclus



**\$29.99**

## ENS. DE BOYAUX IGNIFUGÉES 3" ET COLLIERS DE SERRAGE POUR COLLECTION DE MÉTAUX

Classé  
130°C



KM-102

Ens. inclus:  
2 Boyaux ignifugés  
3" x 8pi. (2.5M)  
4 Colliers de Serrage (3")

**\$69.99**

## COLLECTEUR DE POUSSIÈRE POUR LE MÉTAL DE 2 CV

KC-7300C

- Puissant moteur de 2 CV, 220V
- Interrupteur de sécurité avec activation à 2 étapes et ouverture forcée en cas de panne d'électricité
- Idéal pour la collecte de copeaux métalliques et de poussières abrasives produites par des ponçuses à métal, tourêts, scies de coupe à froid et machines à ébavurage et à chanfreiner
- Grand tiroir à copeaux métalliques est facile d'accès et facile à nettoyer
- Entrée de 6" avec adaptateur d'entrée en Y avec deux entrées de 3" permettant de raccorder jusqu'à deux machines pour le métal



**\$1349.**

Comprend avec farbrigue  
au Canada courroie  
pur zirconia de  
80 grains



## AFFÛTEUSE À SEC / À EAU DE 4-1/2" X 1-1/2"

KC-4500S

- Meule 4 1/2" x 1 1/2"
- 220 grains tourne à 170 tr./min
- Interrupteur avant/recul permet à la meule de tourner dans les deux directions



**\$74.99**

## TOURÊTS D'ÉTABLI

### TOURÊT D'ÉTABLI 8 À BASSE VITESSE AVEC LUMIÈRE

KC-895LS

Puissant moteur de  
1/2 CV, 1,750 tr./min

**\$129.99**



### BASE POUR TOURÊTS D'ÉTABLI

SS-150

- Fait en fonte d'acier avec réservoir de refroidissement
- Hauteur de 32 3/4"



KC-690  
• Moteur 3.5 amp  
• 3500 tr/min

**\$59.99**



**\$74.99**



KC-890  
• Moteur 7 amp  
• 3450 tr/min

**\$99.99**



KC-1090  
• Moteur 14 amp  
• 1720 tr/min

**\$299.99**

## TOURÊT D'ÉTABLI ULTRA-ROBUSTE 12" AVEC SUPPORT À PLANCHER

KC-1295

- Protège-meules et conduits à poussière robustes en fonte d'acier avec raccord en T de 2-1/2" pour la collection de poussière
- Comprend support à plancher, cuvette à eau incorporée et meules 12" x 2" à 36 grains et 60 grains



Moteur à  
entraînement  
direct 1.5 CV

**\$1299.**

# ÉQUIPEMENT DE FORMAGE DE MÉTAL

## PLIEUSE POUR BOÎTE ET PLATEAU 16 JAUGE

- KC-BP4816
- Longueur de pliage 48 1/2"
  - Capacité 16 Jauge
  - Poids 380 lbs

**\$1199.**

## CISAILLEUSE 52"

- KC-F5216
- Longueur de coupe 52"
  - Capacité 16 Jauge
  - Poids 1080 lbs

**\$2299.**

## ROULEAUX

- KC-S5016
- Longueur max. 50"
  - Capacité 16 Jauge
  - Poids 540 lbs

**\$1449.**

- KC-S3622
- Longueur max. 36"
  - Capacité 22 Jauge
  - Poids 176 lbs

**\$649.**

- KC-S2422
- Longueur max. 24"
  - Capacité 22 Jauge
  - Poids 81 lbs

**\$549.**

## MACHINE ROTATIVE À COMBINAISON

- KC-RM22
- Capacité de coupe (acier doux): 22 Jauge
  - Distance entre les centres du rouleau: 2"
  - Profondeur de la gorge au châssis: 7"
  - Comprend 6 matrices pour effectuer des crochets (2), forages, filages, courbes et des frisages

**\$699.**

## NOUVEAU MODÈLE LOURD

## PRESSE À CRÉMAILLÈRE

- KAP-3
- Crémaillère en acier pour précision accrue
  - Capacité: 3 Tonnes
  - Diamètre de travail: 12 1/2"
  - Capacité au-dessus de la table: 12"

**\$389.99**

## MACHINES DE FORMAGE 3 EN 1



## CISAILLEUSE, PLIEUSE ET ROULEAU

KC-1220

- Longueur max. 12"
- Épaisseur maximale 20 Jauge
- Poids 95 lbs

**\$459.**

KC-3020

- Longueur max. 30"
- Épaisseur maximale 20 Jauge
- Poids 300 lbs

**\$899.**

KC-4020

- Longueur max. 40"
- Épaisseur maximale 20 Jauge
- Poids 387 lbs

**\$1259.**

## PLIEUSE POUR BOÎTE ET PLATEAU MODÈLE DE PLANCHER

KC-BP4812

- Longueur de pliage 48 1/4"
- Capacité 12 Jauge
- Poids 1140 lbs



**\$3799.**

## CISAILLEUSE À MAIN DE 12"

KC-HS12

- Bras de niveau avec ressort de compensation
- Facilité de découpe sur toute la longueur
- Corps rigide

**\$199.99**

## ENCOCHEUSE MANUELLE 4 TONNES

KC-N616

- Construction robuste en fonte d'acier
- Capacité de l'encoche (acier doux) 16 Jauge
- Capacité de perçage (acier doux) 18 Jauge
- Encoche maximale (6" X 6" x 90°)

**\$699.**



# PERCEUSES - FRAISEUSES ET ACCESSOIRES

## PERCEUSE À COLONNE 17" À COURSE ALLONGÉE AVEC GARDE DE SÉCURITÉ



**COURSE ALLONGÉE**

### KC-119FC-LS

- Moteur de 12.5 amp.
- 12 Vitesses (255-2750 tr/min)
- Diamètre de perçage 16 15/16"
- Abaissement 6"
- Mandrin 3/4"

**\$999.**

**TÊTE INCLINABLE DE 90° À GAUCHE ET 30° À DROITE**

## PERCEUSE AVEC TÊTE À ENGRENAGE 21" ET GARDE DE SÉCURITÉ PROTÉGÉ PAR INTERRUPTEUR DE FIN DE COURSE

### KC-40HS (220V) KC-40HS-6 (600V)

- Puissant moteur de 1.5 CV
- Interrupteur à marche avant & reverse
- Capacité de forage 1 1/4"
- Diam. de travail maximal 20 7/16"
- Nombre de vitesses (60-1500 tr/min)
- Cap. du couteau de surfacage 4"
- Cap. du couteau à rainurage 3/4"
- Arbre ceintré MT#3

**\$4299.**

**Étau à angles GRATUIT**

## PERCEUSE À COLONNE 22"

GARDE DE SÉCURITÉ POUR PERCEUSE À COLONNE KM-122 Convient KC-122FC

**\$19.99**

### KC-122FC

- Moteur 12.5 amp.
- Capacité 1 1/4"
- Arbre cintré MT #4
- 12 Vitesses (180-4200 tr/min)
- Distance d'abaissement 4 3/4"
- Mandrin 3/4"

**\$1049.**

**TÊTE INCLINABLE DE 90° À GAUCHE ET 30° À DROITE**

## PERCEUSE ET FRAISEUSE AVEC TÊTE À ENGRENAGE ET GARDE DE SÉCURITÉ PROTÉGÉ PAR INTERRUPTEUR DE FIN DE COURSE

### KC-40HC (220V) KC-40HC-6 (600V)

- Puissant moteur de 1.5 CV
- Interrupteur à marche avant et arrière
- Capacité de forage 1 1/4"
- Diamètre de perçage 20 7/16"
- Arbre conique R-8
- 6 vitesses (60-1500 tr/min)
- Cap. du couteau de surfacage 4"
- Cap. du couteau à rainurage 3/4"
- Diam. de travail de la table 23" x 7 1/2"

**\$4999.**

**Étau à angles GRATUIT**

## PERCEUSE À COLONNE INDUSTRIELLE 22" AVEC GARDE DE SÉCURITÉ PROTÉGÉ PAR INTERRUPTEUR DE FIN DE COURSE

### KC-122FC-LS

- Moteur 12.5 amp.
- Capacité 1 1/4"
- Arbre cintré MT #4
- 12 Vitesses (180-4200 tr/min)
- Distance d'abaissement 4 3/4"
- Mandrin 3/4"

**\$1149.**

**Abaissement automatique et Taraudage**

**Système de refroidissement auto-recyclant**

## PERCEUSE AVEC TÊTE À ENGRENAGE 28" ET GARDE DE SÉCURITÉ PROTÉGÉ PAR INTERRUPTEUR DE FIN DE COURSE

### KC-50

- Puissant moteur de 2 CV, 600V, 3 phase
- Diamètre de perçage 27 1/2"
- Distance d'abaissement 7"
- Cap. de perçage 1 1/2"
- Arbre cintré MT#4

**\$5199.**

## PERCEUSE À COLONNE INDUSTRIELLE 15" À VITESSE VARIABLES



Manivelle à vitesse variable et afficheur numérique



Garde de sécurité protégé par interrupteur de fin de course

### KC-30HS-VS

- Puissant moteur de 1 CV
- Course allongée de 6"
- Garde de sécurité protégé par interrupteur de fin de course
- Interrupteur de sécurité avec activation à 2 étapes et ouverture forcée
- Afficheur numérique pour une vitesse précise
- Comprend mandrin 5/8", clé de mandrin et clés hexagonales

**\$2299.**

## PERCEUSE RADIALE AVEC GARDE DE SÉCURITÉ

### KC-35/SS-35

- Moteur 1.5 CV
- Distance max. de l'arbre à la table 21 1/4"
- Diamètre de perçage 38 1/2"
- Arbre cintré MT #3
- Distance d'abaissement de l'arbre 5 1/4"
- Diamètre de la colonne 4 1/2"
- Vitesses 5(340-3000 tr/min)
- Dimensions de la table 21 5/8" x 19 5/8"
- Déplacement de la tête 14"
- Dimensions de la rainure de la table 5/8"
- Comprend interrupteur à marche avant et arrière, mandrin 1/2" avec clé, garde de sécurité et base

**\$3999.**

**Tête de la perceuse pivote 180°**

## ÉTAUX POUR PERCEUSE

- 3" - KPV-3 **\$15.99**
- 4" - KPV-4 **\$19.99**
- 5" - KPV-5 **\$29.99**
- 6" - KPV-6 **\$39.99**

## JEUX DE SERRE 52 MCX

- \$89.99** KCL-5212 Convient aux rainures de table 1/2"
- \$89.99** KCL-52 Convient aux rainures de table 5/8"

## ÉTAUX TRANSVERSALES

- Extrêmement versatile
- Rend simple les ajustements latéraux et longitudinaux
- 4" - KCV-4N **\$59.99**
- 5" - KCV-5N **\$79.99**
- 6" - KCV-6N **\$99.99**

## MANDRINS SANS CLÉ POUR PERCEUSE

- \$69.99** KDC-12X 1/2"JT#33
- \$79.99** KDC-58X 5/8"JT#3
- \$119.99** KDC-34X 3/4"JT#4

## TABLES COULISSANTES TRANSVERSALES

- \$179.99** KCT-512 5 1/2" X 12" Rainure en T 1/2"
- \$199.99** KCT-618 6" X 18 1/2" Rainure en T 1/2"

## ENS. DE FRAISES EN BOUT AU TITANE 20 MCX KM-120

- \$169.99** ACIER HAUTE VITESSE ENDUIT AU TITANE NITRURE 2 et 4 Goujures (10mcx. chaque) Impériale, Bout Simple



## SCIE 12" À BASSE VITESSE POUR COUPE À FROID

### KC-315CS

- Puissant moteur de 4.5 CV
- Vitesse de rotation à basse vitesse de 52 tr/min est idéale pour la coupe à métaux ferreux
- La tête d'angle pivote vers la droite ou vers la gauche, comprend arrêts positifs à 45° et 90°

Lame pas incluse

### en option

Lame 12" pour Scie Coupe à Froid  
KM-1200  
(Fabriqué en Italie)

**\$299.**

## FRAISEUSES "TURRET" VERTICALE



Colonne s'incline à 45° vers la droite et la gauche

### MINI PERCEUSE/FRAISEUSE

#### KC-15VS

- Puissant moteur CC de 3/4 CV à simple phase
- Entraînement par engrenages à vitesse variable
- Garde de mandrin
- Bouton d'arrêt d'urgence
- Contrôle précis de l'abaissement en profondeur de l'arbre avec cadran d'abaissement à réglage fin
- Arrêt de profondeur ajustable
- Protecteurs de copeaux en caoutchouc sur les chemins
- Comprend mandrin 1/2", clé du mandrin, arbre R8-JT#33, garde de mandrin, 2 écrous en T, bouteille d'huile, clés d'ajustement et clés hexagonales

**\$999.99**

### FRAISEUSE "TURRET" VERTICALE

#### 1050VS

- 2 Vitesses, vitesses variables (70-500, 600-4200 tr/min)
- Arbre conique ISO-40
- Vitesse d'avance automatique de la broche (.0015", .003", .006")
- Dimension de la table 10" x 50"
- Distance max. de l'arbre à la table 18"
- Chemin de la table 36" • Course du chariot 16 1/2"
- Distance de l'arbre à la colonne 6 3/4"-19"
- Course de la console 16" • Course de la broche 5"
- Déplacement de la tête à coulisseau 24"

**\$13999.**

LA TÊTE DE LA FRAISEUSE PIVOTE 360°

5.2 amp  
(600V)

### PERCEUSE/FRAISEUSE AVEC AFFICHEURS NUMÉRIQUES ET GARDE DE SÉCURITÉ PROTÉGÉ PAR INTERRUPTEUR DE FIN DE COURSE

#### KC-20VS-2

- Moteur 1 CV
- Distance max. de l'arbre à la table 13"
- Dimension de la table 7 1/16" x 27 1/2"
- Dia. de travail max. 13"
- Arbre cintré R8
- Distance d'abaissement de l'arbre 2"
- 2 Vitesses (50-1125 / 100-2250 tr/min)
- Dimension de la rainure de la table 12"
- Comprend mandrin 1/2", clé du mandrin, arbre cintré R8, garde de sécurité, 2 boulons en T, bouteille d'huile, clés d'ajustement, clés hexagonales et boîte d'outils

### EN OPTION

#### SUPPORT POUR PERCEUSE-FRAISEUSE

**\$279.99**

#### SS-20VS

Construction en acier robuste

**\$1999.**

### TÊTES À DIVISION POUR TABLE ROTATIVE

#### KC-DPRT-6

Grandeur 6"

#### KC-DPRT-8

Grandeur 8"

**\$129.99<sup>ch.</sup>**

### TABLES ROTATIVES HORIZONTALES ET VERTICALES

#### KC-HVRT-6

Grandeur 6"

**\$379.**

#### KC-HVRT-8

Grandeur 8"

**\$569.**

### ÉTAUX À FRAISEUSE À BASE PIVOTANTE

3"-

KMV-3M

4"-

KMV-4M

6"-

KMV-6M

8"-

KMV-8M

**\$99. \$149. \$199. \$299.**

### POUPÉE POUR LA TABLE ROTATIVE

#### KC-TRT-6

Convient:

KC-HVRT-6,

KC-HVRT-8

**\$129.99**

### ENSEMBLE DE COLLETS 18 MCX Contient une tige droite, 15 collets, une clé d'ajustement et un coffre en plastique.

#### KCS-4015

- Tige droite ISO 40
- Arbre ceintré 5/8" WII

#### KCS-R8-15

- Tige droite R8
- Arbre cintré 7/16" NF 20

**\$379.99<sup>ch.</sup>**

### SYSTÈMES DE LECTEUR DIGITAL "FAGOR"

#### 20i-M-1836

(Convient 1050VS)

2 AXES avec

échelles de

18" x 36"

**\$1799.**

#### 30i-M-183616

(Convient 1050VS)

3 AXES avec

échelles de

18" x 36" x 16"

**\$2499.**

### PERCEUSE ET FRAISEUSE AVEC TÊTE À ENGRENAGE ET GARDE DE SÉCURITÉ PROTÉGÉ PAR INTERRUPTEUR DE FIN DE COURSE

#### KC-45

- Moteur 1.5 CV
- Diam. de travail 20 7/16"
- Abaissement 5"
- 6 vitesses (60-1500 tr/min)
- Table 9 1/2" X 32 1/4"
- Capacité de forage 1 1/4"
- Capacité du couteau de surfacage 4"
- Arbre cintré R8

### EN OPTION

#### ENTRAÎNEUR DE TABLE AUTOMATIQUE PFM-32

Pour # KC-45

**\$599.**

### EN OPTION SUPPORT POUR PERCEUSE-FRAISEUSE

#### SS-45

**\$279.99**

Construction en acier robuste

**\$4999.**



# TOURS À MÉTAL ET ACCESSOIRES

## MINI TOUR À MÉTAL 7" X 12" À VITESSE VARIABLE

KC-0712ML

- Diamètre du nez de l'arbre 3/4"
- Vitesses variables de l'arbre 2 (0-1100, 0-2500 tr/min)
- Comprend boîtier d'engrenage à changement rapide, plateau de tournage, lunette fixe, engrenages de remplacement, porte-outil 4 positions, pointe fixe MT#2, cadran indicateur pour pas de vis, mandrin 4" - 3 mors, arrêt d'urgence, clé du mandrin et clés hexagonales

**\$999.99**

## TOUR À MÉTAL 10" X 22"

KC-1022ML

- Diamètre du nez de l'arbre 1"
- Vitesses de l'arbre 6 (150-2400) tr/min
- Comprend mandrin 5" - 3 mors, mandrin 6-1/2" - 4 mors, engrenages de remplacement, porte-outil à 4 positions, lunette fixe, lunette mobile, plateau de tournage 8", cadran indicateur pour pas de vis, pointe fixe MT#3, pointe fixe MT#4, garde d'écablossement pleine longueur, coffre d'outils, clé de mandrin et clés hexagonales

**\$2599.**

## TOUR À MÉTAL 12" X 36" AVEC TÊTE À ENGRENAGE

- Vitesses de l'arbre 9 (60-1500) tr/min
- Diamètre du nez de l'arbre 1 1/2"
- Comprend mandrin 6" - 3 mors, mandrin 8" - 4 mors, engrenages de remplacement, porte-outil à changement rapide, lunette fixe, lunette mobile, plateau de tournage 10" DI-4, cadran indicateur pour pas de vis, pointes fixes MT#3, arbre conique MT#3, mandrin pour perceuse 1/2", garde d'écablossement pleine longueur, coffre d'outils, clés de mandrin et clés hexagonales

KC-1236ML/SS-1236

**\$4699.**

**AVEC ATTACHEMENT DE TOURNAGE CONIQUE**

KC-1236ML/KM-053/SS-1236

**\$5199.**

## TOUR À MÉTAL 14" X 40" AVEC TÊTE À ENGRENAGE

- Vitesses de l'arbre 8 (70-2000) tr/min
- Diamètre du nez de l'arbre 1 7/16"
- Comprend mandrin 6" - 3 mors, mandrin 8" - 4 mors, engrenages de remplacement, porte-outil à changement rapide, lunette fixe, lunette mobile, plateau de tournage 12" DI-4, système de refroidissement, garde d'écablossement pleine longueur, cadran indicateur pour pas de vis, 2 pointes fixes MT#3, manchon JT#5-MT#3, plateau, coffre d'outils, halogène, clés de mandrin, clés hexagonales et cabinet fermé (avec frein à pied incorporé)

KC-1440ML-2

**\$6899.**

**AVEC ATTACHEMENT DE TOURNAGE CONIQUE**

KC-1440ML-2/KM-054

**\$7399.**

## TOUR À MÉTAL 16" x 40" "ATELIER OUTILLAGE" DE HAUTE PRÉCISION

- Gamme de vitesses: 16 (45-1800 tr/min)
- Diamètre du nez de l'arbre 2"
- Gamme de pas de vis: 45 (2-72 FPP)
- Comprend mandrin 8" - 3 mors avec mâchoires intérieures et extérieures, mandrin 12" - 4 mors, porte-outil à changement rapide et deux portes-outils de 3/4", lunette fixe, lunette mobile, plateau de tournage 14" (DI-6), pointe fixe standard MT #4, pointe fixe avec pointe au carbure MT #4, manchon adaptateur MT #4 à MT #6, lumière halogène, système de refroidissement, garde de pleine longueur, arrêt micrométrique manuel du chariot, coffre à outils et clés d'ajustement

KC-1640ML

**\$12999.**

**AVEC ATTACHEMENT DE TOURNAGE CONIQUE**

KC-1640ML/KM-055

**\$13599.**

5.5 amp  
(110V)



12 amp  
(110V)



**EN OPTION**  
SUPPORT  
POUR TOUR  
À MÉTAL  
SS-1022

**\$279.99**



1.5 CV  
(220V)


**BONUS**  
SUPPORT TOUR À  
MÉTAL INCLUS



Nez de l'arbre

2 CV  
(240V)

**CABINET FERMÉ AVEC  
FREIN À PIED INCLUS**



4 CV  
(600V)

**CABINET FERMÉ AVEC  
FREIN À PIED INCLUS**

## ENS. DE PORTE-COUTEAUX 7 MCX

- Couteaux au carbure à 2 positions (5mcx)
- Couteaux H.S.S. (2mcx)

**INCLUS**

**TOURNEVIS ET CLÉS  
D'ADJUSTEMENT**



KM-047  
Tige 3/8"

**\$189.**

Convient Modèles:  
KC-0712ML, KC-1022ML



KM-057  
Tige 5/8"

**\$199.**

Convient Modèles:  
KC-1236ML, 14440ML-6  
KC-1640GH, KC-1640ML  
et KC-1660GH

## POINTES MOBILE

Très précise



KLC-2M  
CÔNE - MT#2

**\$59.99**

KLC-3M  
CÔNE - MT#3

**\$79.99**

## ATTACHEMENT DE TOURNAGE CONIQUE



**L'Attachement conique doit être  
commandé avec le tour à métal**

Ces Attachements de Tournage Conique sont  
conçus pour nos tours à métal  
12" x 36", 14" x 40" et 16" x 40"

**Modèles**

KC-1236ML, KC-1440ML-6 et KC-1640ML

## ENS. PORTE-OUTIL À CHANGEMENT RAPIDE 7 MCX



KQCT-0012  
Convient la plupart des tours  
jusqu' 0" à 12" capacité

**\$259.99**

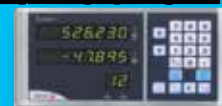
KQCT-1015  
Convient la plupart des tours  
jusqu' 10" à 15" capacité

**\$299.99**

KQCT-1318  
Convient la plupart des tours  
jusqu' 13" à 18" capacité

**\$419.99**

## SYSTÈMES DE LECTEUR DIGITAL "FAGOR"



20i-T-840  
(Convient: KC-1440ML-6  
& KC-1440ML-2)

20i-T-1040  
(Convient KC-1640ML)

**2 AXES AVEC  
ÉCHELLES DE 8" x 40"**

**2 AXES AVEC  
ÉCHELLES DE 10" x 40"**

**\$1999. \$2199.**

# SCIES À RUBAN POUR MÉTAL

## SCIE À RUBAN 5" x 6" POUR LE MÉTAL

KC-129C

- 3 vitesses (80, 120, 200 pi. min.)
- Conception portable pour déplacement facile

8 amp  
(110V)

\$519.



## SCIE À RUBAN 5" x 6" POUR LE MÉTAL À DOUBLE PIVOT

KC-129DS

- La tête pivote de 0° - 45° à la droite et 0° - 60° à la gauche
- Interrupteur à arrêt automatique
- Guides à roulement à billes ajustables
- Conception portable pour déplacements faciles
- 3 Vitesses (80, 120, 200 pi/min)

8 amp  
(110V)

Système de contrôle hydraulique ajustable



\$859.



Modèle	Longueur	Largeur	Type	DPP	Épaisseur	Prix
KBB-115-10	64 1/2"	1/2"	H.S.S.	10	.025"	\$14.99
KBB-115-14	64 1/2"	1/2"	H.S.S.	14	.025"	\$14.99
KBB-115-18	64 1/2"	1/2"	H.S.S.	18	.025"	\$14.99
KBB-115-24	64 1/2"	1/2"	H.S.S.	24	.025"	\$14.99
KBB-115-BM-10	64 1/2"	1/2"	Bi-Métal	10	.025"	\$34.99
KBB-115-BM-14	64 1/2"	1/2"	Bi-Métal	14	.025"	\$34.99
KBB-115-BM-18	64 1/2"	1/2"	Bi-Métal	18	.025"	\$34.99

## SCIE À RUBAN 10" x 18" POUR LE MÉTAL


KC-227-2 (220V)

KC-227-6 (600V)

- 4 vitesses (114, 196, 288, 377 pi/min)
- Panneau de contrôle centralisé et arrêt automatique
- Système hydraulique comprenant un contrôle ajustable
- Pour assurer des coupes précises, les deux bras de contrôle se positionnent le plus près possible de la coupe
- Système de liquide à refroidissement avec valves régulatrices fournissant un courant égal de liquide à refroidissement à la lame

Modèle	Longueur	Largeur	DPP	Épaisseur	Prix
KBB-225-10	122"	1"	10	.032"	\$34.99
KBB-225-14	122"	1"	14	.032"	\$34.99


\$4499.



### BREVET

Système d'étau à positionnement rapide TRU-LOCK<sup>MC</sup> avec mâchoires réglables pour coupes en angles de 0° à 45°

11.5 amp @ 220V  
2.6 amp @ 600V



## SCIE À RUBAN 10" X 18" PIVOTANTE À VITESSE VARIABLE POUR LE MÉTAL

KC-228S-V-2 (220V)

KC-228S-V-6 (600V)

- Vitesses variables (73-312 pi/min)
- Base pivotante de 0° à 45°
- Système hydraulique comprenant un contrôle ajustable
- Système de liquide à refroidissement avec valves régulatrices fournissant un courant égal de liquide à refroidissement à la lame

Modèle	Longueur	Largeur	DPP	Épaisseur	Prix
KBB-225-BM-610	122"	1"	6-10	.032"	\$99.99
KBB-225-BM-812	122"	1"	8-12	.032"	\$99.99

\$6199.

11.5 amp @ 220V  
2.6 amp @ 600V

### BREVET

Système d'étau à positionnement rapide TRU-LOCK<sup>MC</sup> avec mâchoires réglables pour coupes en angles de 0° à 45°

Panneau de contrôle 24 Volt





# SCIES À RUBAN POUR MÉTAL

## SCIE À RUBAN 7" x 12" POUR MÉTAL AVEC TÊTE À ENGRENAGE

KC-712GH-5

- Arrêt automatique
- 3 Vitesses (110-230-340 pi/min)
- Guide à roulement à billes ajustable

### BREVET

Système d'étau à positionnement rapide TRU-LOCK<sup>MC</sup> avec mâchoires réglables pour coupes en angles de 0° à 45°

### SYSTÈME BREVETÉ D'ENGRENAGE...

est le SEUL sur le marché canadien qui permet à l'utilisateur de changer de vitesse sans arrêter la machine.

**\$1999.**

**14 amp. (110V)**

## SCIE À RUBAN À ONGLETS PIVOTANTE 9" x 18" POUR LE MÉTAL

KC-918S-V

- Moteur 2 CV
- Vitesse variable (80-250 pi/min)
- Guides-lame à roulements au carbure
- Panneau de contrôle centralisé et arrêt automatique
- Contrôle ajustable pour le système hydraulique
- Ajustement de précision pour régler la tension de la lame
- Étau avec mâchoires réglables pour angles de 0° à 45°

**Système de refroidissement**

Vitesses Variables

**8 amp. (220V)**

LAMES H.S.S. ET BI-MÉTAL ("SKIP TOOTH")						
Modèle	Longueur	Largeur	Type	DPP	Épaisseur	Prix
KBB-918-10	131 3/4"	1"	H.S.S.	10	.032"	\$34.99
KBB-918-14	131 3/4"	1"	H.S.S.	14	.032"	\$34.99
KBB-918-BM-610	131 3/4"	1"	Bi-Métal	6-10	.032"	\$99.99
KBB-918-BM-812	131 3/4"	1"	Bi-Métal	8-12	.032"	\$99.99

**\$6399.**

## 7" x 12" SCIE À RUBAN POUR MÉTAL À DOUBLE PIVOT

KC-712DS

- Angles de 0° à 45° à gauche et à droite
- Système de refroidissement
- 4 vitesses (98-164-246-328 pi/min)
- Arrêt automatique

**6 amp. (220V)**

### BREVET

Système d'étau à positionnement rapide TRU-LOCK<sup>MC</sup> avec mâchoires réglables pour coupes en angles de 0° à 45°

**\$2799.**

## SCIE À RUBAN DE 17" À VITESSE VARIABLE POUR LE MÉTAL ET LE BOIS

KC-1700WM-VS

- Vitesses variables (bois): 540-3600 pi/min
- Vitesses variables (métal): 100-650 pi/min
- Voltage (input power): 220V, 1 phase, 60 Hz
- Comprend lame pour le bois de 1/2" x 6 DPP, lame pour le métal de 1/2" x 10 DPP, guide à laser, lampe de travail, guide à onglets et système de guide à refendre de précision "TRU-RIP" en aluminium avec guide à dédoublement

## SCIE À RUBAN 18" POUR MÉTAL

KC-450

- Vitesse variable
- Manivelle pour contrôler la vitesse
- Changement de vitesse pendant l'opération
- Comprend table inclinable sur les 4 côtés et lampe de travail

Afficheur de vitesse numérique

**INCLUS**  
Guide à dédoublement

Dimension de la table 23 1/2" x 17"  
Table solide en fonte d'acier inclinable de 5° vers la gauche et 45° vers la droite

2 sorties de poussière 4"

**2 CV (8 amp. @ 220V)**

**\$3799.**

**7.5 amp. (220V)**

**\$4999.**



## ENS. DE CONNEXION POUR GÉNÉRATRICE À DOMICILE

**Nouveau**

K-X7500

Ensemble de réceptacles de l'extérieur à l'intérieur  
Comprend panneau d'alimentation 6 prises, boîtier d'entrée  
de courant de la génératrice, conduit en PVC rigide de  
1/2", mèche plate de 1-1/4", manchon en PVC de 1/2",  
2 joints isolants et quincaillerie de montage

**\$99.99**



K-L1430-25-EXT

Longueur de la rallonge: 25 Pieds  
Jauge (AWG)/Cordon: 10 (SJTW 4/C)

**\$79.99**

Prise femelle avec embout éclair



## CORDON ADAPTEUR 50 AMP. POUR GÉNÉRATRICE

**Nouveau**

Transforme une prise verrouillable Nema L14-30P de 240V  
30 ampères en prises Nema 5-15/20R 120V de 20 ampères  
K-1450P-2

Longueur de Cordon: 1.5 pieds

Jauge (AWG)/Cordon:  
10 (SJTW 4/C)

**\$59.99**

Prise femelle avec embout éclair



## RALLONGES POUR GÉNÉRATRICES

Transforme une prise verrouillable Nema L14-30P de 240V  
30 ampères en prises Nema 5-15/20R 120V de 20 ampères

K-L1430-10

Longueur de la rallonge: 10 Pieds  
Jauge (AWG)/Cordon: 12 (SJTW 4/C)

**\$29.99**

K-L1430R-25

Longueur de la rallonge: 25 Pieds  
Jauge (AWG)/Cordon: 10 (SJTW 4/C)

**\$79.99**

Bout  
éclair

K-L1430-25-4T

Longueur de la rallonge: 10 Pieds  
Jauge (AWG)/Cordon: 10 (SJTW 4/C)  
Nombre de prises 120V: 4

**\$79.99**

Prise femelle  
avec embout  
éclairé



## GÉNÉRATRICE À INVERSEUR ÉLECTRONIQUE 2000W À ESSENCE

- Générateur à inverseur électronique à onde sinus fournit un courant stable pour faire fonctionner des appareils électroniques sensibles aux fluctuations de voltage
- Puissant moteur OHV de 3 CV, 4 temps à refroidissement à air
- Prise USB: CC de sortie 5V/1.5 ampères pour charger téléphones, tablettes ou tout autre équipement alimenté par USB
- Prise allume-cigarett: CC de sortie 12V/8 ampères
- Prise Double: CA de sortie 120V/13.3 ampères



**\$649.99**



## EN OPTION

K-X2P

Câble de Jumelage  
pour connectivité  
entre deux inverseurs

**\$99.99**



## GÉNÉRATRICE À INVERSEUR ÉLECTRONIQUE 4000W À ESSENCE

- Générateur à inverseur électronique à onde sinus fournit un courant stable pour faire fonctionner des appareils électroniques sensibles aux fluctuations de voltage
- USB: CC de sortie 5V/2.1 ampères
- Prise allume-cigarett: CC de sortie 12V/8 ampères
- Prise double: CA de sortie 120V/20 ampères
- Prise verrouillable: CA de sortie 120V/30 ampères



Démarrage  
Par  
Télécommande

**\$1149.99**

Puissant moteur  
OHV de 7.5 CV,  
4 temps

# GÉNÉRATRICES À ESSENCE

## GÉNÉRATRICE PORTATIVE 950W

KCG-951G

- Puissant moteur OHV de 2 CV, 2 temps à refroidissement à air
- Alternateur sans balai et ignition électronique
- Prise: CA de sortie 120V/6.7 ampères
- Prise: CC de sortie 12V/5.3 ampères
- Démarrage manuel à rappel facile à utiliser
- Disjoncteurs et relais de sécurité CA et CC pour une opération sécuritaire
- Comprend câbles de survolt CC et douille pour bougie

**\$185.99**



## GÉNÉRATRICE À ESSENCE 1800W

KCG-1501GX

- Puissant moteur OHV de 3 CV, 4 temps à refroidissement à air
- Ignition électronique
- Interrupteur du moteur avec lumière en cas de bas niveau d'huile
- Prise double: CA de sortie 120V/11.6 ampères
- Terminals: CC de sortie 12V, 8 ampères
- Démarrage à rappel facile à utiliser
- Disjoncteurs CA et CC pour une opération en sécurité
- Comprend câbles de survolt CC et douille pour bougie

**\$325.**



**Nouveau**

## GÉNÉRATRICE À ESSENCE 5100W AVEC ENS. DE ROUES

KCG-5100G

- Puissant moteur OHV de 8 CV, 4 temps à refroidissement à air
- Régulateur AVR et ignition électronique
- Interrupteur du moteur avec lumière en cas de bas niveau d'huile
- Deux prises doubles: CA 120V/20 ampères
- Prise verrouillable: CA 120V/240V/30 ampères
- Disjoncteur à réarmement et relais de sécurité CA pour une opération sécuritaire
- Démarrage à rappel facile à utiliser
- Comprend roues de 8" et poignée pivotante

**\$449.99**



**Nouveau**

## GÉNÉRATRICE À ESSENCE 6500W AVEC DÉMARRAGE ÉLECTRIQUE ET ENS. DE ROUES

KCG-6502GE

- Puissant moteur OHV de 10 CV, 4 temps à refroidissement à air
- Régulateur AVR et ignition électronique
- Interrupteur du moteur avec lumière en cas de bas niveau d'huile
- Prise double: CA 120V/20 ampères
- Prise verrouillable: CA 120V/240V/30 ampères
- Disjoncteur à réarmement et relais de sécurité

**\$699.99**



DÉMARRAGE ÉLECTRIQUE  
BATTERIE INCLUSE

## GÉNÉRATRICE À ESSENCE 8500W AVEC DÉMARRAGE ÉLECTRIQUE ET ENS. DE ROUES

KCG-8500GE

- Puissant moteur OHV de 15 CV, 4 temps à refroidissement à air
- Régulateur AVR et ignition électronique
- Deux prises doubles: CA 120V/20 ampères
- Deux prises verrouillables: CA 120V/30 ampères et 120V/240V/30 ampères

**\$879.99**



DÉMARRAGE ÉLECTRIQUE  
BATTERIE INCLUSE

**Nouveau**

## GÉNÉRATRICE À ESSENCE 12000W AVEC DÉMARRAGE ÉLECTRIQUE

KCG-12000GE

- Puissant moteur OHV de 18 CV, 4 temps à refroidissement à air
- Régulateur AVR et ignition électronique
- Interrupteur du moteur avec lumière en cas de bas niveau d'huile
- Deux prises doubles: CA 120V/20 ampères
- Prise verrouillable: CA 120V/30 ampères
- Prise: CA 120V/240V/50 ampères
- Démarrage électrique et à rappel facile à utiliser
- Disjoncteur à réarmement et relais de sécurité CA

**\$999.99**



DÉMARRAGE ÉLECTRIQUE  
BATTERIE INCLUSE



## POMPE À EAU DE 2" et 3" À ESSENCE

- Hauteur manométrique de 92' (hauteur totale, au niveau de la mer, à laquelle l'eau peut être élevée au-dessus de son niveau initial)
- Interrupteur du moteur en cas de bas niveau d'huile
- Comprend 3 colliers de serrage, 4 adaptateurs pour boyaux, 4 joints d'étanchéité en caoutchouc, panier passoir et adaptateur pour panier passoir

Diamètre d'aspiration et de refoulement de 2" NPT

Puissant moteur OHV 7 CV 4 temps à refroidissement à air

Diamètre d'aspiration et de refoulement de 3" NPT

**Nouveau**

**Nouveau**



KCG-2WPG

**\$299.99**

Accessoires standard



KCG-3WPG

**\$349.99**

Accessoires standard

## MOTEURS À ESSENCE

Idéal pour compresseurs, génératrices, laveuses à haute pression, go-karts et fendeuses à bois

KCG-65

- Puissant moteur OHV de 6.5 CV, 4 temps à refroidissement à air

**\$189.99**

KCG-130

- Puissant moteur OHV de 13 CV, 4 temps à refroidissement à air

**\$379.99**

## ENSEMBLES DE TUYAUX POUR POMPE À EAU

Chaque ensemble de tuyau comprend un adaptateur "camlock" fileté de type A

Tuyaux d'aspiration renforcés en PVC transparent

Tuyaux de décharge en PVC



**\$99.99** KW-252 2" X 25 pi.

**\$169.99** KW-253 3" X 25 pi.

**\$69.99** KW-502 2" X 50 pi.

**\$99.99** KW-503 3" X 50 pi.

## GÉNÉRATRICE À ESSENCE À 2 CYLINDRES EN V 15,000W AVEC DÉMARRAGE ÉLECTRIQUE

KCG-15000GE

- Régulateur AVR et ignition électronique
- Deux prises doubles: CA 120V/20 ampères
- Prise verrouillable: CA 120V/30 ampères
- Prise: CA 120V/240V/50 ampères
- Démarrage électrique à clé
- Disjoncteur à réarmement et relais de sécurité CA
- Terminaux: CC 12V/8.3 ampères et disjoncteur CC
- Homologué par CSA et EPA

Puissant moteur OHV de 20 CV, 2 cylindres en V, tige horizontale, 4 temps à refroidissement à air

**FUNCTION DE RALENTI AUTOMATIQUE**



**\$2199.99**

DÉMARRAGE ÉLECTRIQUE  
LOGEMENT INCLUSE

## LAVEUSE À HAUTE PRESSION 3000 LB/PO<sup>2</sup> À ESSENCE

KPW-3001FM

- 3000 lb/po<sup>2</sup>, volume d'eau maximum de 2.3 gal/min
- Soupape de sûreté thermique sur la pompe protège contre la surchauffe
- Boyau haute pression de 25' et raccord à branchement rapide pour boyau d'entrée
- Comprend roues de 10" pour maniabilité et 5 buses de pulvérisation à branchement rapide (0°, 15°, 25°, 40° et détergent)

7 CV



**\$439.99**

## 14" TRONÇONNEUSE

8342LN

- Grande gâchette dans la poignée pour une utilisation facile et sécuritaire
- Meule abrasive standard de 14" pour la coupe de métaux ferreux
- Étau avec ajustement rapide, permettant des coupes jusqu'à un angle de 45°

**\$149.99**

Moteur 15 amp.



## THERMOMÈTRE NUMÉRIQUE À INFRAROUGE AVEC POINTEUR À LASER

K-550

Gamme de température (-50°C~-550°C) (-58°F~1022°F)

**\$39.99**



## SCIE À RUBAN PORTATIVE À VITESSE VARIABLE POUR LE MÉTAL

KC-8377

- Cadran de vitesse variable de 0 à 420 pi/min
- Grande capacité de coupe de 5" x 5"
- Levier de tension de la lame facilitant les ajustements
- Comprend lame standard pour le métal de 44-7/8" x 1/2" x 0.025"-14 dents/po

**En option**

Base à onglets en option tranforme cette Scie à Ruban en Tronçonneuse SS-8377



**\$79.99**



**\$199.99**

LAMES H.S.S.

Modèle	Longueur	Largeur	DDP	Épaisseur	Prix
KBB-8376-BM-1014	44 7/8"	1 1/2"	10-14	.020"	\$19.99
KBB-8376-BM-1418	44 7/8"	1"	14-18	.020"	\$19.99

## TRANSPALETTES

Commande manuelle à trois positions

**Hauteur min. des fourches au sol 2.95"**

**Hauteur max. des fourches 7 1/2"**

KC-2145N-NYL (21" X 45")

Roues Nylon

**\$399.99**

KC-2748N-NYL (27" X 48")

Roues Nylon

**\$399.99**

KC-2748NP (27" X 48")

Roues Poly

**\$399.99**

Pédale à pied à action rapide



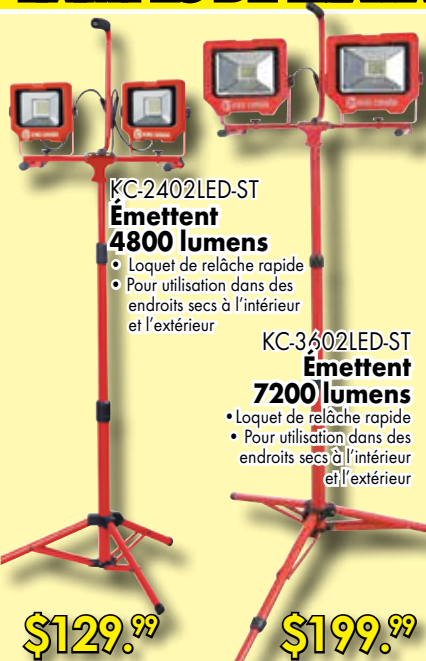
Pédale à pied à action rapide

Pédale à pied à action rapide

**Capacité de 5500 lbs**



# LAMPES DE TRAVAIL DEL



**KC-2402LED-ST**  
**Émettent**  
**4800 lumens**

- Loquet de relâche rapide
- Pour utilisation dans des endroits secs à l'intérieur et l'extérieur

**KC-3602LED-ST**  
**Émettent**  
**7200 lumens**

- Loquet de relâche rapide
- Pour utilisation dans des endroits secs à l'intérieur et l'extérieur

**\$129.99**

**\$199.99**

## SOUFFLEUSE/ASPIRATEUR À MAIN À VITESSE VARIABLE

- 8317**
- 116 pi³/min, débit d'air max 195 km/h (121 mph)
  - Vitesse variable (6,000-14,000 tr/min)



**\$26.99**

## CAMÉRA D'INSPECTION AVEC MONITEUR ACL

**KC-9050**

### L'ensemble comprend:

- Sonde à caméra flexible de 9mm de diamètre x 39"
- Moniteur couleur TFT-ACL diagonale de 2.4"
- Lumières DEL à l'intérieur de la sonde à caméra éclairant les espaces sombres
- 3 accessoires (miroir 45°, tige magnétique, tige en crochet) et 4 batteries AA



**\$99.99**

## CAMÉRA D'INSPECTION SANS FIL AVEC MONITEUR ACL ENREGISTRABLE

**KC-9200**

### L'ensemble comprend:

- Poignée de caméra, sonde à caméra 39"x 9mm, rallonge de sonde à caméra 39" x 10mm, moniteur couleur sans fil TFT-LCD de 3.5", chargeur Li-ion pour moniteur, 3 accessoires (miroir 45°, tige magnétique, tige en crochet), câbles USB et Vidéo, carte



**\$199.99**

## GRUE D'ATELIER PLIANTE 2 TONNES



**KFC-2TC**

- Cric hydraulique de 8 tonnes comprenant un système de valve à surcharge pour une protection maximale de la pompe
- Conception compacte avec bras rétractables et jambes pliantes
- Jambes pliantes avec goupilles de sécurité s'étendant jusqu'à 68 1/2"

**\$299.99**

## LAMPE DE TRAVAIL DEL SANS FILS

**KC-750LED-B**

**Lampe de travail 5W émettent 750 lumens**

**\$19.99**

COMPREND BASE MAGNÉTIQUE ET 4 BATTERIES AA PANASONIC



**KC-1201LED**

**Lampe de travail 10W émettent 1200 lumens**

**\$29.99**



**KC-2401LED**

**Lampe de travail 20W émettent 2400 lumens**

**\$49.99**



**KC-2202LED-C**

**Lampe de travail 20W émettent 2200 lumens**

**\$69.99**



Comprend une base magnétique

**KC-3601LED**

**Lampe de travail 30W émettent 3600 lumens**

**\$84.99**



**KC-1202LED-C**

**Lampe de travail 10W émettent 1200**

**\$49.99**



Sans Fils

## ENSEMBLES DE SURVOLTEUR 14 MCX. - SOURCE DE COURANT

**PX-500**

- Recharge et alimente vos appareils électroniques USB 5V, accessoires 12 V et ordinateurs portables 16 V / 19 V
- Ce survoltteur et source de courant portatif de 13,600 mAh est capable de démarrer un moteur V8 (5L) jusqu'à 15 fois.



**\$99.99**

## RALLONGES ÉLECTRIQUES À (40°C à 60°C)

### UNE PRISE SERVICE INTENSIF, TOUT SAISONS 12/3

Modèle	Longueur	AWG	Couleur	\$
K-2512-1T-YE	25'	12/3	JAUNE	23.99
K-2512-1T-RD	25'	12/3	ROUGE	23.99
K-2512-1T-OR	25'	12/3	ORANGE	23.99
• 15A 125V, 1675W Pour utilisation à l'intérieur et l'extérieur				
• Ultra flexible / Couleurs haute visibilité / Bouts éclairés				
K-5012-1T-YE	50'	12/3	JAUNE	44.99
K-5012-1T-RD	50'	12/3	ROUGE	44.99
K-5012-1T-OR	50'	12/3	ORANGE	44.99
K-5012-1T-GN	50'	12/3	VERT	44.99

### 2' RALLONGES ÉLECTRIQUES À 3 PRISES

K-212-3T-RD	2'	12/3	ROUGE	9.99
-------------	----	------	-------	------

## PRESSES HYDRAULIQUE AVEC GARDE À GRILLAGE

- Idéale pour redresser, aplatir, plier ou étamper
- Utilisée pour installer ou enlever engrenages, bagues ou des roulements
- Comprend 2 plaques de pression

**20 TONNES**

### En Option

**Ensemble Pointeaux et Filière 9 mcx.**

**KM-045**  
**\$99.99**



**\$299.99**

**\$449.99**

**KHP-10T-GGN**

**KHP-20T-GGN**

**WWW.KINGCANADA.COM**

Fierté Canadienne



## CABINETS DE SABLAGE À JET AVEC LUMIÈRE DEL

Lumière DEL pour une meilleure visibilité

- Lumière DEL pour une meilleure visibilité
- Fusil comprend 4 bacs en céramique de dimensions différentes pour utilisations variées
- 2 gants en caoutchouc montés à l'avant
- Deux grandes portes d'accès permettent à l'utilisateur de sabler des pièces de métal plus longues (KSB-350-LED seulement)
- Comprend 5 protecteurs de fenêtre adhésifs de remplacement



**Nouveau**



**KSB-110N-LED**  
**\$169.99**



**Nouveau**

**KSB-350-LED**  
**\$599.99**

## PROTECTEURS DE FENÊTRE ADHÉSIFS

**KM-097**

Convient: KSB-110N-9

**\$19.99**

**KM-098**

Convient: KSB-350

**\$19.99**

## JETS EN CÉRAMIQUE DE REMPLACEMENT

**KM-036**

Convient: KSB-110N-9 & KSB-350

**\$19.99**

## MACHINES DE SABLAGE À JET

- Construction robuste en acier
- Le réapprovisionnement en abrasif est facilité par l'entonnoir intégré
- Soupape de sûreté
- Boyau abrasif de 1/2" (D.I.) x 8 pieds
- Comprend fusil abrasif, 4 buses en céramique (2, 2.5, 3 et 3.5mm), filtre séparateur d'eau, cagoule de protection et ruban en téflon



**KSB-10**  
**\$199.99**

**KSB-20**  
**\$249.99**

## BASSINS DE NETTOYAGE AUTO-RECYCLANT

BROSSE DE NETTOYAGE POUR BASSINS DE NETTOYAGE

**KM-059**

**\$19.99**



**5 GALLONS**

**KPW-205**

- Liaison fusible de sécurité
- Pompe durable incluse

**\$69.99**

**20 GALLONS**

**KPW-220**

- Liaison fusible de sécurité
- Pompe durable incluse

**\$169.99**

**40 GALLONS**

**KPW-240**

- Liaison fusible de sécurité
- Pompe durable incluse

**\$219.99**

Malgré l'attention particulière apportée à l'élaboration de cette circulaire, il a pu se glisser des erreurs. Toute erreur sera corrigée ou clarifiée dès son repérage par une affiche de rectification à notre comptoir. Il se peut qu'un article diffère de son illustration. Nous nous réservons le droit de limiter les quantités ou d'offrir des substituts au besoin. Certains magasins ne gardent pas en inventaire tous les produits en raison des espaces disponibles. Nous nous réservons le droit d'apporter des corrections pour toutes erreurs typographique et de photo sans préavis.